

ПЛАН-КОНСПЕКТ

проведення заняття з тактичної підготовки з учнями 11-их класів в період навчально-польових зборів




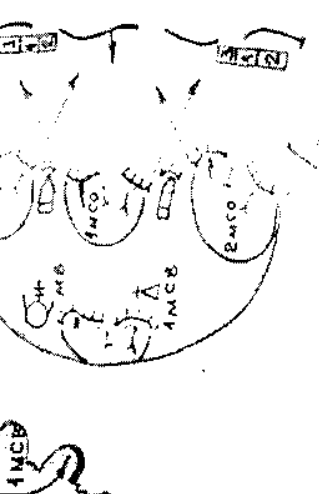

Додаток 2

У додатку 2 до План-конспекту «План проведення занять з тактичної підготовки в період навчально-польових зборів» визначається: тема заняття, мета, метод, час, місце, література та матеріальне забезпечення. Карта відпрацьована у динаміці (олівцями або фломастерами). Хід заняття - поетапний згідно додатка №1.



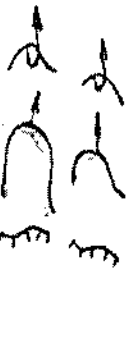

Додаток 2 виготовляється на 9 аркушах формату А4, з'єднаних скотчем «гармошка» і складається до розміру А4.

Хід заняття

Додаток №1

№ п/п	Навчальні питання	Час	Дії керівника та учнів	Тактична обстановка
1	Рух на місцевості по азимуту		1. Відпрацювання нормативу №5 "Визначення сторін горизонту", 24сек., 30сек, 36 сек. №8 "Рух по азимуту" 26 хв, 32 хв., 38 хв.	
2	Відбиття диверсійних груп противника, захоплення полоненого		1. З правого боку узлісся „Рідке” виявлено переміщення групи озброєних осіб. Відкрив стрільбу. 2. 2 механізоване відділення сходу зайняло позицію і відбиває натиск противника. Група противника знищена, захоплено полоненого.	
3	Постановка завдання на заняття бойового порядку		1. За сигналом командира відділення висуваються на позицію, використовуючи для маскування вигідні умови місцевості.	
4	Заняття бойового порядку: - відриття окопів для стрільби (лежачи, з коліна, стоячи, для гранатометника, кулеметника); - віддавання бойового наказу викладачем - ведення розвідки		2. Вибір місця для стрільби кулеметнику, гранатометнику, автоматникам і БМП; визначення секторів обстрілу, учасників СО; забезпечення проміжків з сусідами; вогнева взаємодія з засобами, розташованими на позиціях відділення і поблизу них.	
5	Створення протитанкових і протипіхотних загорож		Учні встановлюють ІПТМ та ППМ, створюють змішані загорожі, на стиках з сусідами розгяжки, сигнальні патрони.	

1	2	3	4	5
6	Відбиття атаки противника. Перехід в атаку.	3	4 1. Ведення вогню з усіх видів стрілецької зброї. 2. Закидають атакуючих гранатами. 1. Почергово в колону по 2-4 чол. долають мініні загорожі під прикриттям сусідніх відділень. 2. З виходом через мініні загорожі розгортаються в ланцюг. 3. Переслідують відступаючого противника.	
7	Керівництво боєм (під керівництвом викладача).		- перенесення вогню; - зміна напрямку наступу; - збільшення (скорочення) дистанції; - перенацілювання дій наступаючих.	
8	Застосування противником хімічної зброї.		1. Відпрацювання нормативів №1 "Одягання протигаза" - 7 сек., 8 сек., 9 сек. №3 „Захисний костюм одягти. Гази” - 3 хв., 3 хв. 20 сек, 4 хв.	
9	Противник підтягує резерви, підтримку надає артилерія.		1. Противник поставив загроджувальний вогонь в поєднанні з прицільним вогнем перед фронтом атакуючих підрозділів. 2. 1 механізоване відділення змушене залягти - переходять до оборони (1-оконується; 2,3 мсв - з короткими перебіжками, переповзаням продовжують наступати). 3. Оцінка обстановки.	
10	Навесення у відповідь вогневого удару ПАГ по резервах противника, які він висуває.		1. Командир 1 МСВ запросив допомоги в ком. МСР. 2. Артилерія ПАГ на загрозових напрямках поставила: - подвійний ПЗО „Лев”	

1	2	3	4	5
			<p>- одинарний ПЗО „Тигр” по резервах противника, які рухаються і на дорогах руху – прицільний вогонь. 3. Створились умови для успішного переходу в наступ.</p>	
11	Переслідування противника, який відступас. Вихід із зони зараження.		<p>- ведення вогню - керівництво боєм - відбій "газам"</p>	
12	Атака переднього краю оборони противника.		<p>- вихід на рубіж переходу в атаку; - рубіж відкриття вогню; - атака; - показ елементів рукопашного бою.</p>	
13	Прорив оборони і переслідування відступального противника.		<p>"Умовно" Викладач дас пояснення подальших дій і МСВ.</p>	
14	Часткова спеціальна обробка при зараженні при зараженні отруйними речовинами.		<p>„Часткова спеціальна обробка при зараженні отруйними речовинами”. Для взводу 13 хв., 14хв., 17хв.</p>	
15	Збір учасників польового виходу.		<p>- перевірка майна - перевірка особового складу - підведення підсумків польового заняття - постановка подальшого завдання - слідування в пункт постійної дислокації.</p>	